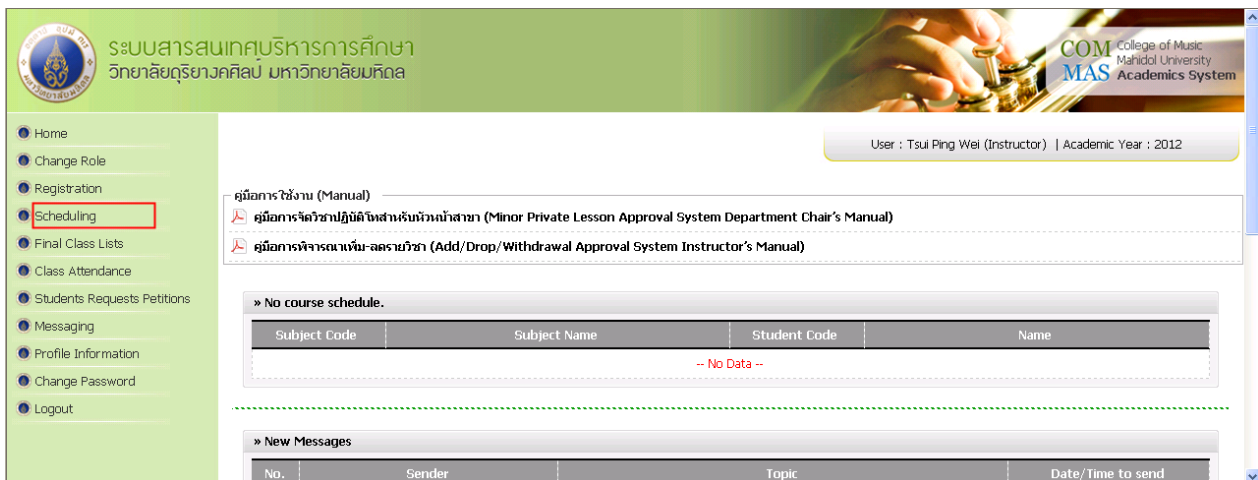


ขั้นตอนการจัดตารางสอนวิชาปฏิบัติรวมวงใหญ่

Large Ensemble Scheduling

1. เลือกเมนู “Scheduling” (ระบบช่วยจัดตารางสอน/ตารางสอบ)

From the main page, click on “Scheduling”



ระบบสารสนเทศการบริหารการศึกษา
วิทยาลัยดุริยางคศิลป์ มหาวิทยาลัยมหิดล

COM MAS College of Music Mahidol University Academics System

User : Tsui Ping Wei (Instructor) | Academic Year : 2012

คู่มือการใช้งาน (Manual)

- คู่มือการศึกษารูปัดติงสำหรับหัวหน้าสาขา (Minor Private Lesson Approval System Department Chair's Manual)
- คู่มือการพิจารณาเพิ่ม-ลดรายวิชา (Add/Drop/Withdrawal Approval System Instructor's Manual)

» No course schedule.

Subject Code	Subject Name	Student Code	Name
-- No Data --			

» New Messages

No.	Sender	Topic	Date/Time to send
-----	--------	-------	-------------------

2. เลือกเมนู “Ensemble Setup” (บริหารวงดนตรี)

Click on “Ensemble Setup”



Scheduling


User : อัครวิฑูร์ พิธิโชนม (Department Chair) | Academic Year : 2012

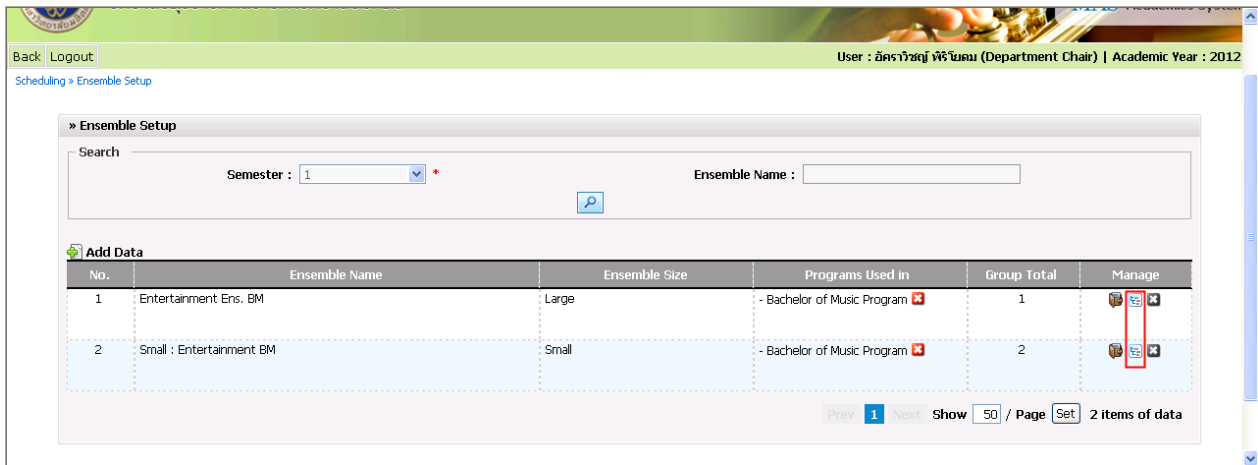
- Department Timetable
- Ensemble Setup**
- Student Assignment for Ensembles
- Student List of Small Ensemble (Department)
- Minor Private Lesson Schedule (Department)
- Change Instrument Instructor

ขั้นตอนการจัดตารางสอนวิชาปฏิบัติรวมวงใหญ่

Large Ensemble Scheduling

3. เลือกปุ่ม “Group Details” (ข้อมูลกลุ่มวงดนตรีที่เปิด)

Click  to manage the schedule









Back Logout User : อัครวิษณุ พันธ์นิยม (Department Chair) | Academic Year : 2012

Scheduling > Ensemble Setup

» Ensemble Setup

Search Semester : 1 Ensemble Name :

Add Data

No.	Ensemble Name	Ensemble Size	Programs Used in	Group Total	Manage
1	Entertainment Ens. BM	Large	- Bachelor of Music Program	1	  
2	Small : Entertainment BM	Small	- Bachelor of Music Program	2	  

Prev 1 Next Show 50 / Page Set 2 items of data

4. เลือก “Edit Data” (แก้ไขข้อมูล) เพื่อจัดตารางสอน

Click  to edit the data



ระบบสารสนเทศบริหารการศึกษา
วิทยาลัยดุริยางคศิลป์ มหาวิทยาลัยมหิดล

COM MAS College of Music
Mahidul University
Academics System

Back Logout User : อัครวิษณุ พันธ์นิยม (Department Chair) | Academic Year : 2012

Scheduling > Ensemble Setup > Group Details

» Group Details

Semester : 1

Ensemble Name : Entertainment Ens. BM

Ensemble Size : Large

Add Data

No.	Group	Instructor	Manage
1	Entertainment Ens. BM		  

Prev 1 Next Show 50 / Page Set 1 items of data

ขั้นตอนการจัดตารางสอนวิชาปฏิบัติรวมวงใหญ่

Large Ensemble Scheduling

5. เลือก “View” (จัดการ) เป็น “By Room” (จัดตารางรายห้อง) เพื่อง่ายต่อการจัดตารางสอน หลังจากนั้น
“Choose Room” (เลือกห้อง)

Select “By Room”, then select “Room Number”

Scheduling > Ensemble Setup > Group Details > Edit Data

» Group Details

Semester : 1

Ensemble Name : Entertainment Ens. BM

Ensemble Size : Large

Group : Entertainment Ens. BM *

Instructor : -

Open Report : Monday [refresh] [delete]

View : By Room

Choose Room : A407 (120)

Submit

6. เลือกตารางสอนตามวัน-เวลาที่ต้องการ แล้วกดปุ่ม “Submit” (บันทึก)

Manage your schedule by click “✓” into the box, then click “Submit”

Wednesday	<input type="checkbox"/>	<input type="checkbox"/>	<input type="checkbox"/>	<input type="checkbox"/>	<input type="checkbox"/>	<input type="checkbox"/>	<input type="checkbox"/>	<input type="checkbox"/>	<input type="checkbox"/>	<input type="checkbox"/>	<input type="checkbox"/>	<input type="checkbox"/>	<input type="checkbox"/>	<input type="checkbox"/>
Thursday	<input type="checkbox"/>	<input type="checkbox"/>	<input type="checkbox"/>	<input type="checkbox"/>	<input type="checkbox"/>	<input type="checkbox"/>	<input type="checkbox"/>	<input type="checkbox"/>	<input type="checkbox"/>	<input type="checkbox"/>	<input type="checkbox"/>	<input type="checkbox"/>	<input type="checkbox"/>	<input type="checkbox"/>
Friday	<input type="checkbox"/>	<input type="checkbox"/>	<input type="checkbox"/>	<input type="checkbox"/>	<input type="checkbox"/>	<input type="checkbox"/>	<input type="checkbox"/>	<input type="checkbox"/>	<input type="checkbox"/>	<input type="checkbox"/>	<input type="checkbox"/>	<input type="checkbox"/>	<input type="checkbox"/>	<input type="checkbox"/>
Saturday	<input type="checkbox"/>	<input type="checkbox"/>	<input type="checkbox"/>	<input type="checkbox"/>	<input type="checkbox"/>	<input type="checkbox"/>	<input type="checkbox"/>	<input type="checkbox"/>	<input type="checkbox"/>	<input type="checkbox"/>	<input type="checkbox"/>	<input type="checkbox"/>	<input type="checkbox"/>	<input type="checkbox"/>
Sunday	<input type="checkbox"/>	<input type="checkbox"/>	<input type="checkbox"/>	<input type="checkbox"/>	<input type="checkbox"/>	<input type="checkbox"/>	<input type="checkbox"/>	<input type="checkbox"/>	<input type="checkbox"/>	<input type="checkbox"/>	<input type="checkbox"/>	<input type="checkbox"/>	<input type="checkbox"/>	<input type="checkbox"/>

Submit